

RC Defender



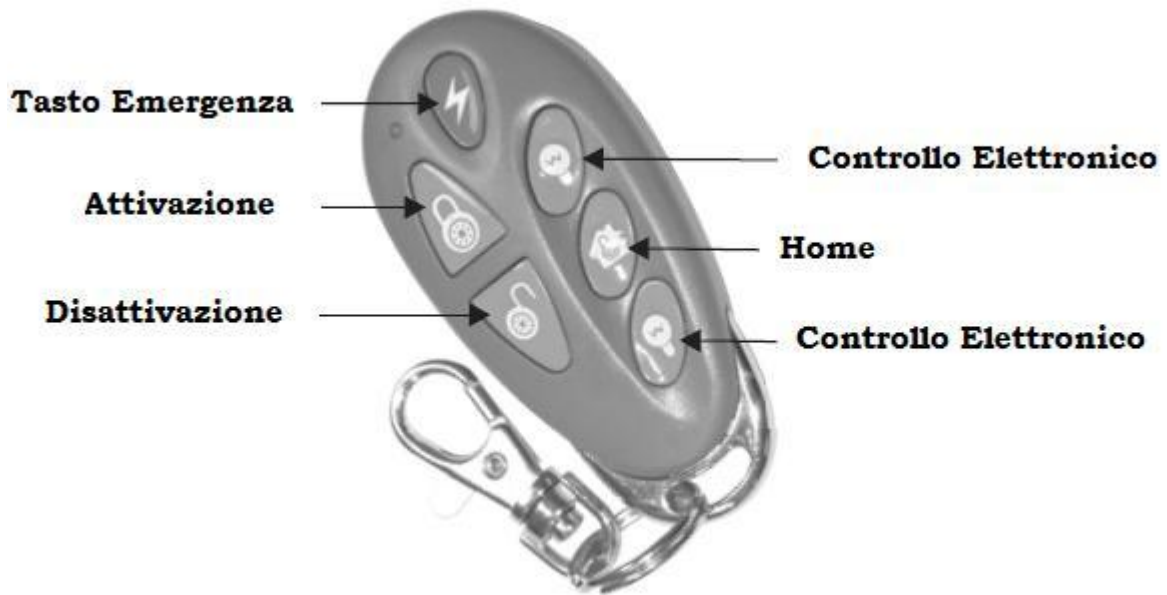
Telecomando Intelligente Wireless

1) Introduzione

PB-403R è un mini telecomando intelligente con 6 tasti, con la sua funzione di controllo dei dispositivi wireless è uno dei più importanti strumenti d'accesso alla tua abitazione o azienda.

Con il suo speciale design può essere facilmente tascabile, ha una portata di 30 metri, dopo essere stato codificato con i dispositivi wireless può facilmente controllarli, rispetto ai tradizionali telecomandi per accensione e spegnimento dell'antifurto questo nuovo dispositivo aggiunge il controllo elettronico delle apparecchiature wireless e il tasto emergenza per inviare immediatamente un segnale di pericolo.

2) Specifiche



Raggio d'azione: 100 mt.

Frequenza: 433 Mhz/868 Mhz

Codifica: 28 Bit ID, 8 Bit Codice di funzione, 36 Bit Codice Dati

Voltaggio: 5,8 – 7 V, con due batterie al litio CR2032 (durata circa un anno)

Modo emissione informazioni: led lampeggiante

Temperature d'esercizio: -10C° - 50C°

Misure: 66,5 x 31,5 x 10,5 mm.

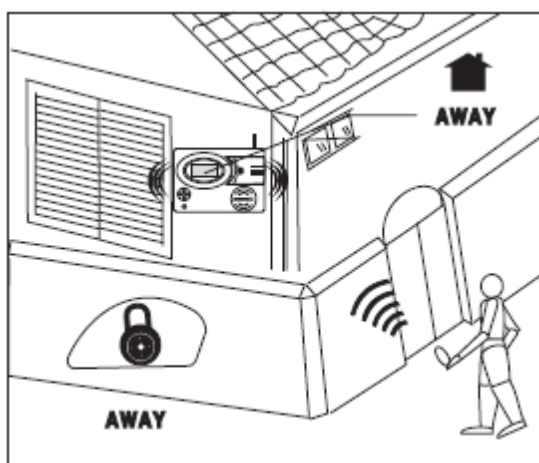
Peso: 22gr.

Colore: grigio

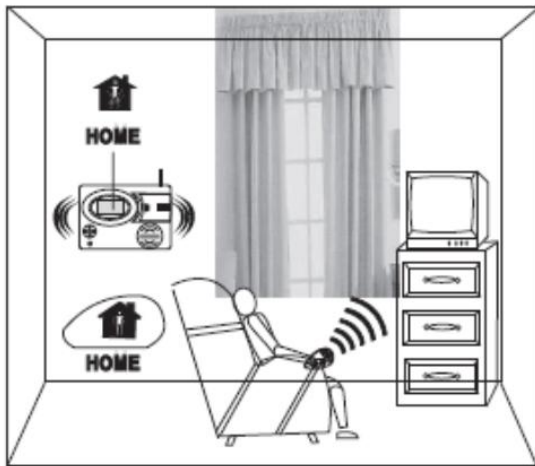
3) Funzioni principali

- A) 6 tasti funzione indipendenti
- B) Attivazione/disattivazione veloce, chiamata d'emergenza
- C) Controllo elettronico wireless
- D) Design esclusivo con immagini sui tasti che illustrano la funzione associata
- E) Codice con milioni di combinazioni, è impossibile - per i non autorizzati - comandare i tuoi dispositivi wireless
- F) Basso consumo in trasmissione, indicatore visibile di comando emesso
- G) Compatibile con tutti i dispositivi wireless con frequenze 433MHz/868MHz

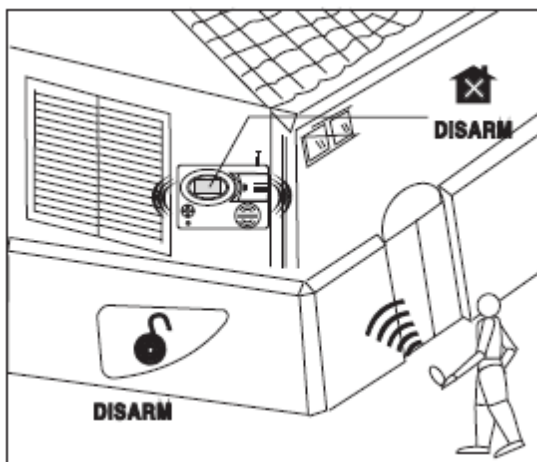
4) Utilizzo



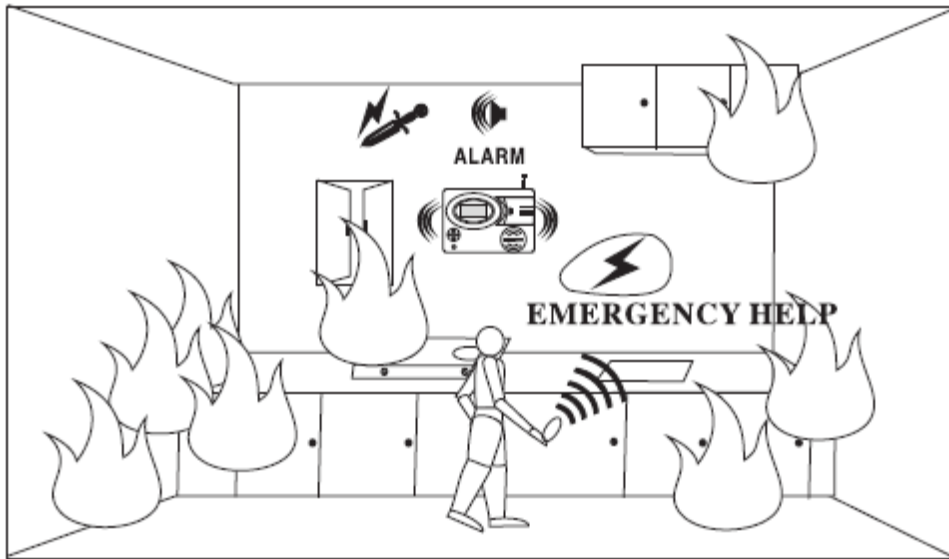
- 1) Per attivare l'antifurto all'uscita dell'abitazione premere **ATTIVAZIONE** per 2 secondi



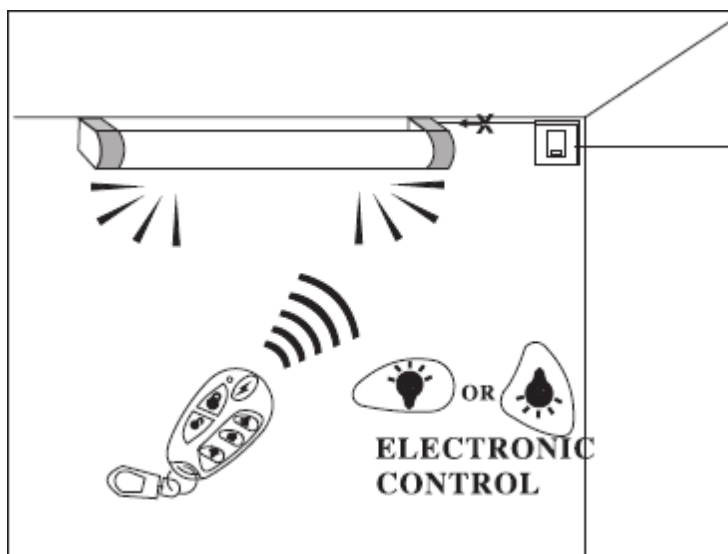
2) Per attivare l'antifurto quando si è a casa premere il tasto HOME per 2 secondi



3) Per disattivare l'antifurto quando si è fuori casa premere il tasto DISATTIVAZIONE per 2 secondi



4) In situazioni d'emergenza premere il tasto EMERGENZA per 3 secondi



5) Premere il tasto CONTROLLO ELETTRONICO per comandare fino a 48 apparecchiature compatibili

5) Controllo e mantenimento

5.1 I tasti del telecomando PB-403R possono essere divisi in due gruppi: tasti controllo allarme e tasti controllo elettronico.

Si consiglia l'uso dei tasti dedicati per la codifica con le differenti apparecchiature, per esempio: quando si cerca di abbinare il telecomando con un interruttore elettronico senza fili si consiglia di premere uno dei tasti di controllo elettronico sul telecomando.

I tasti di controllo elettronico possono essere divisi in 3 gruppi indipendenti, ogni gruppo può controllare un interruttore elettronico senza fili, i tasti di ogni gruppo possono controllare fino ad un massimo di 48 apparecchiature

5.2 Il telecomando è fornito di batterie in dotazione, prima dell'utilizzo codificare il telecomando con il dispositivo che si vuole controllare, a tal fine è utile consultare il manuale di installazione del dispositivo stesso.

Il processo di test è il seguente: mettere ad una distanza di circa 3 metri il telecomando PB403 e il dispositivo associato, premere il pulsante attivazione sul telecomando per circa 2 secondi, il led di controllo sul telecomando si illuminerà, assicurarsi che il dispositivo senza fili associati abbia la stessa risposta, quindi effettuare dei movimenti affinché si venga riconosciuti dal sistema d'allarme.

5.3 Sostituzione della batteria

E' consigliabile la sostituzione della batteria ogni 6 mesi al fine di non inviare segnali deboli con il telecomando, la batteria in dotazione è al Litio 6 Volt, seguire questi passi per la sostituzione:

- usare un cacciavite piccolo per aprire il vano batterie sul retro del telecomando
- rimuovere la cover copri batteria e togliere la vecchia batteria
- inserire la nuova batteria facendo attenzione al verso della polarità
- fissare la cover copri batterie con il cacciavite
- effettuare dei test con la nuova batteria, premere dei tasti sul telecomando, il led si illuminerà e la centrale di controllo risponderà di conseguenza alla funzione scelta

6) Limiti del sistema

Il nostro prodotto è affidabile, ma in alcuni casi il sistema potrebbe essere limitato nelle seguenti situazioni:

- quando la centrale di allarme non è correttamente installata o quando il telecomando si trova fuori dal raggio d'azione è possibile che il segnale/i non venga inviato con successo
- batteria scarica del telecomando ecc.