

# Manuale d'uso

## D-Doorbell



Link Supporto

## Indice

<b>Capitolo 1 - Panoramica</b>	<b>2</b>
Scheda Tecnica	2
Avvertenze	2
<b>Capitolo 2 – Installazione</b>	<b>4</b>
Descrizione	3
Codifica del rilevatore	3
Sostituzione della batteria	3
<b>Dichiarazione di conformità</b>	<b>4</b>

## Capitolo 1 Panoramica

### 1. Scheda tecnica

Frequenza di trasmissione	868 MHz
Corrente assorbita in standby	< 30 µA
Corrente assorbita durante allarme	< 15 mA
Copertura wireless	150m (in campo aperto)
Batteria	Al litio 3V , formato CR123A
Temperatura di utilizzo	-10 ÷ 50°C
Temperatura di stoccaggio	-20 ÷ 60°C
Altezza di installazione	da 1,8 a 2,4 metri
Distanza di rilevamento	circa 9 metri (a 25°C)
Angolo di rilevamento	110°
Tolleranza verso le interferenze da luce bianca	> 9000 LUX
Dimensioni	136 x 60 x 48 mm
Tecnologia di rilevamento	

### 1.2 Avvertenze

Il D-Doorbell è estremamente affidabile, tuttavia, vi possono essere dei casi in cui il corretto funzionamento del dispositivo possa essere compromesso, fra questi ricordiamo:

- Basso livello della carica delle batterie di questo o di altri sensori;
- Voltaggio instabile dell'alimentazione del pannello.

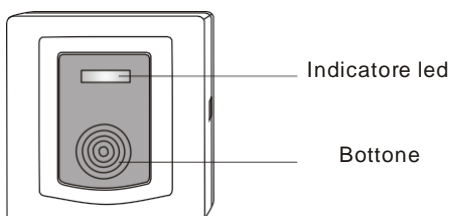


Il cliente è responsabile per la corretta installazione e manutenzione del dispositivo. In nessun caso Skynet Italia potrà essere ritenuta responsabile per problemi o danni dovuti all'uso improprio od all'abuso del dispositivo.

## Capitolo 2 Installazione

### 2.1 Montaggio piastra base

#### 1. Vista d'insieme



#### 2. Funzioni

E' una periferica via radio che consente alla centralina di agire sia come campanello di casa che come anti rapina.

Non consuma batteria in stand-by e ha un Led rosso che si illumina una volta premuto il pulsante.

### 3. Specifiche tecniche

Voltaggio operativo: 2 batterie CR2013 da 3v

Corrente assorbita: <25mA

Distanza di trasmissione: circa 40m- in campo aperto

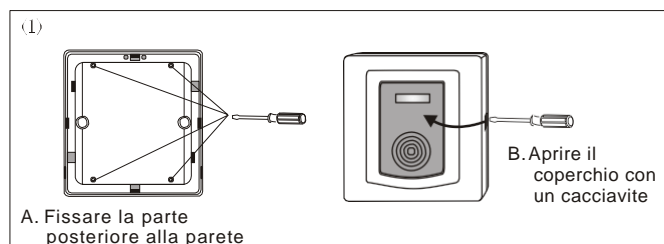
Dimensioni(L\*A\*P): 8,7cm\*8,7cm\*1,7cm

### 4. Installazione

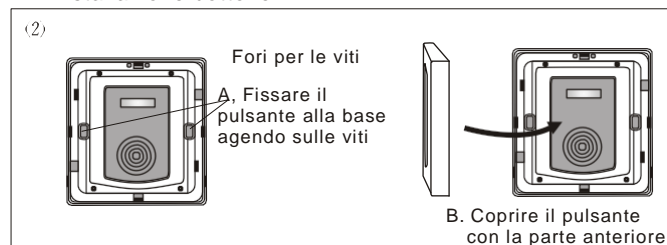
L'apparecchio si adatta alle esistenti postazioni di interruttori, ma è possibile installarlo anche senza grossi fori

# Manuale d'uso – D-Doorbell

①. Separare le due parti del prodotto



Installazione bottone :



## 2.2 Codifica

Direttive per una corretta installazione.

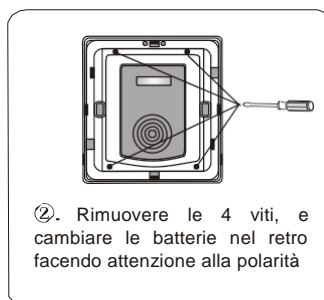
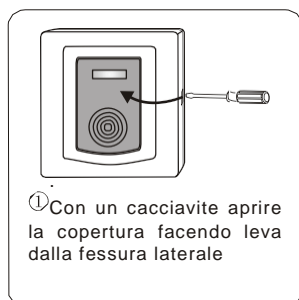
5. Codifica alla centralina senza fili

Codifica: Impostare la centrale in modalità "learning" per ricevere il segnale di un sensore;

Premere il pulsante rosso per attivare l'interruttore e la centralina leggerà il segnale memorizzando la periferica.

Impostare il sensore nella zona 8 del defender per farlo funzionare in modalità campanello, oppure in altra zona per allarme panico o emergenza

### 6. Cambio batterie



### Avvertenze

- Installare in stanze interne, non all'aperto
- Non esporre a pioggia o liquidi o a temperature eccessive
- Non installare su porte di metallo in quanto il segnale radio potrebbe essere bloccato

**DICHIARAZIONE DI CONFORMITA' UE**  
**UE DECLARATION OF CONFORMITY**



Noi importatori: **Skynet Italia S.r.l.**

*We importers:*

Indirizzo: Via del Crociale, 6 – Fiorano Modenese (MO) – Italia

*Address:*

dichiariamo che l'oggetto della dichiarazione è il prodotto: **Accessorio per Antifurto**

*Declares that the Object of the declaration is the product: **Anti Intrusion Accessory***

Modello: *Model:* **D Doorbell**

Funzione specifica: **Accessorio per Antifurto**

*Specific function: **Anti Intrusion Accessory***

È conforme ai requisiti essenziali della Direttiva Comunitaria **RED 2014/53/UE** EMC 2014/30/UE, **LVD 2014/35/UE** e **ROHS 2011/65/UE** applicabili al prodotto. Inoltre, l'oggetto della dichiarazione di cui sopra, è conforme alle pertinenti normative di armonizzazione dell'Unione:

*Conforms to essential requirement according to ECC Directive **RED 2014/53/UE** EMC 2014/30/UE, **LVD 2014/35/UE**, **ROHS 2011/65/UE** applicable to this product. In addition, the object of the declaration described above, is in conformity with the relevant Union harmonisation legislation:*

EN 301 489 -1, EN 301 489-3, EN 50130-4, EN 61000-6-3, EN 61000-3-2, EN 61000-3-3,  
EN 60950, EN 62311, EN 62233, EN 50364  
EN 300 220  
EN 50581

La presente dichiarazione di conformità è rilasciata sotto responsabilità esclusiva dell'importatore.

*This declaration of conformity is issued under the sole responsibility of the importers.*

Informazioni supplementari:

*Additional information:*